

Le dimanche des rameaux



Introduction

Cette semaine, nous allons découvrir le dimanche des rameaux, parfois appelé l'entrée triomphale. C'est le jour où Jésus est entré à Jérusalem sur un âne. Le récit se trouve dans les quatre évangiles.

Nous allons également réfléchir à certains événements de la Semaine Sainte, tels que :

- - Le lavement des pieds des disciples,
- - Le dernier repas
- - et La prière dans le jardin.

Guide de la leçon

Commencez par parler à votre enfant d'un défilé ou d'une parade. S'il y a déjà assisté, vous pouvez y réfléchir, sinon montrez-lui une vidéo. Peut-être lorsqu'une reine ou un président visitent une ville. Demandez-lui ce qu'il crierait à une personne célèbre.

Expliquez-leur que les gens criaient "Hosanna", qui signifie "Sauve". Lisez ensemble Zacharie 9:9 et montrez comment les gens ont reconnu que Jésus était le Roi qui sauve. Rappelez à votre enfant que Jésus est venu pour sauver.

Demandez à votre enfant de vous aider à nettoyer un endroit. Prévoyez des produits de nettoyage inoffensifs, tels que de l'eau pulvérisée, des vêtements, une brosse à récurer, etc. Remerciez-le de vous aider et lisez ensemble Jean 13:1-17 où Jésus lave les pieds de ses disciples. Parlez de la façon dont Jésus a pris la place d'un serviteur. Pensez à des façons de servir les autres.

Si ça ne craint rien, demandez à votre enfant de marcher pieds nus dans le sable, la boue ou l'herbe. Lorsqu'il a terminé, donnez-lui des lingettes humides pour nettoyer ses pieds. Faites un concours pour voir qui peut avoir la lingette la plus sale. Rappelez aux enfants qu'à l'époque de Jésus, la plupart des gens portaient des sandales et se salissaient les pieds. Expliquez comment Jésus est venu pour nous laver de nos péchés.

Organisez un repas spécial ensemble. Demandez à votre enfant de partager quelques souvenirs du passé. Expliquez que le peuple juif célébrait la Pâque chaque année pour se rappeler comment Dieu les avait sauvés de l'Égypte. (Vous pouvez utiliser notre leçon sur les plaies pour faire une révision). Prenez du pain et du jus de raisin pour votre repas. Demandez à votre enfant de rompre le pain. Racontez-lui que Jésus a dit que ce serait comme son corps. Versez un peu de jus de raisin dans un verre. Racontez que Jésus a dit que ce serait comme son sang. Expliquez que Jésus a donné sa vie pour nous sauver.

Lisez Marc 14:32-50 où Jésus prie dans le jardin. Partagez le fait que c'est une bonne chose de prier pour les choses qui nous troublent et de demander aux gens de prier avec nous. Racontez que les disciples se sont endormis au lieu de prier avec Jésus.

Versez des boissons dans des tasses. Un jus de fruits sucré et un jus amer. Demandez à votre enfant ce qu'il aimerait boire. Racontez que Jésus a demandé à Dieu d'éloigner de lui la "coupe" dans Marc 14:36, mais qu'il a fait passer la volonté de Dieu avant tout. Expliquez qu'il est toujours plus important de faire la volonté de Dieu.

(La semaine prochaine, nous couvrirons la deuxième partie de Pâques)

Le dimanche des rameaux



Après le repas, Jésus et ses disciples se rendirent dans un jardin appelé Gethsémani. Jésus a demandé à ses disciples de prier avec lui car bientôt, de mauvaises choses allaient se produire. Mais ils s'endormirent. Jésus a prié seul. Il a demandé à Dieu de l'aider à faire ce qui était juste, même si c'était difficile.

Jérusalem était plein de gens qui voulaient voir Jésus.

Les gens traitaient Jésus comme un roi. Ils criaient "Hosanna !" en agitant des branches de palmier et en criant des louanges. Ils mettaient même leurs vêtements sur la route pour garder les pieds de l'âne propres.




Jésus avait prévu un repas de Pâque spécial avec ses disciples.

Lorsqu'ils arrivèrent, Jésus avait une serviette prête pour leur laver les pieds qui étaient sales.

Les disciples ne pensaient pas que c'était bien de faire cela. C'était un travail pour un serviteur, pas pour un roi.

Mais Jésus était venu pour servir.



Pendant le repas, Jésus a pris du pain et l'a rompu.

Jésus a dit à ses disciples qu'il serait rompu pour eux.

Il a également versé du vin dans un verre et l'a partagé avec ses disciples.

Il leur a dit que ce serait une nouvelle alliance pour eux.

Puis ils ont chanté ensemble un hymne.

Jeux et activités

Épinglez la queue de l'âne

Un jeu de fête traditionnel. Dessinez ou imprimez l'image d'un âne. Ensuite, bandez les yeux du premier joueur et demandez-lui de coller une queue en papier au bon endroit sur l'âne. Faites-le à tour de rôle pour voir qui s'approche le plus du derrière de l'âne.



Les feuilles de palmier

Découpez des feuilles de palmier dans du papier recyclé. Marquez une ligne de départ et d'arrivée et demandez aux enfants de se déplacer à travers la pièce sans toucher le sol, mais en sautant de feuilles en feuilles.





Rappelez-leur comment les gens ont aligné les rues de Jérusalem pour que les pieds de l'âne ne se salissent pas.

Calendrier "compte à rebours" de Pâques

Nous célébrons souvent Noël plus que Pâques. Pourquoi ne pas faire un calendrier de type Avent pour Pâques. Chaque jour de la Semaine Sainte, mettez une petite friandise et un verset de la Bible dans une enveloppe que votre enfant pourra ouvrir. Encouragez-le à apprendre le verset chaque jour.





Fais correspondre les feuilles de palmier






Trouve les six différences



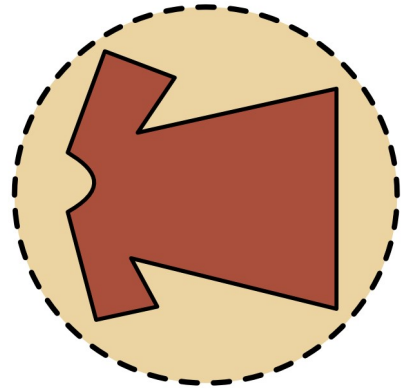



Aide les disciples à trouver l'âne pour Jésus





Découpe les morceaux man-
quants pour terminer l'image



Verset à mémoriser



au



Hosanna



David!



filis de



21:9



Matthieu

Feuilles de palmier



Ce dont tu as besoin :

Papier (Vert ou blanc)

Un crayon

Ciseaux

Colle

Bâtonnet de glace

Une bande de carton

Que faire ?




Dessinez autour de votre main sur le papier. Faites-le autant de fois que vous le souhaitez. Plus il y a de mains, plus la feuille est grande.





Si vous utilisez du papier blanc, coloriez le papier avant de découper les mains.



Collez les mains ensemble pour obtenir une forme de palmier. Collez une bande de carton au verso.









Louange

Recommend worship songs. Not produced by Trueway Kids.
YouTube Videos to be used for personal use only.

Un petit âne : Grandjean : <https://www.youtube.com/watch?v=EKZsfug6dy8&list=RDEKZsfug6dy8&index=1>

Hosanna : Jem kids 167 : <https://www.conducteurdelouange.com/chants/consulter/2142>

C'est quoi le repas du seigneur : Song for Saplings :
<https://www.youtube.com/watch?v=jyNOROjT31I&list=PLkH1IVC5fYRVzTksSr3SvHyXHdZZA1VdH&index=19>



Prière

Remercie Dieu que Jésus soit venu pour nous sauver et pour nous rendre purs.
Demande-lui de t'aider à prier et à servir comme Jésus l'a fait.

La semaine prochaine :

Pâques

10 Avril 2020

If you haven't already done so, sign up to receive future lesson by email.

truewaykids.com/subscribe/

